

Indicadors d'activitat del sector dels serveis (IASS)

Agost de 2011 (dades provisionals)

Data d'actualització — 18 d'octubre de 2011

Principals resultats

- » Durant el mes d'agost, la **variació interanual de l'índex general de la xifra de negocis** del sector dels serveis a les Illes Balears ha estat de l' 1,93% i a Espanya ha estat de l'1,14%. La **variació mensual** del mateix índex ha estat , del -0,89% a les Illes Balears, mentre que a Espanya ha estat de -13,76%.
- » A les Illes Balears, són remarcables els **sectors** d'«Hostaleria», amb una variació interanual de la xifra de negoci del 5,11%, del sector «Comerç», amb un 4,95% i de«Transport i emmagatzematge», amb un 2,28%, però les variació més significativa s'ha registrat en el de «Serveis a empreses» , amb un - 10,74% .
- » Pel que fa a l'**índex general d'ocupació**, la **variació interanual** a les Illes Balears és lleugerament positiu, del 0,99%, mentre que a Espanya aquest índex és lleugerament negatiu, del -0,78%.

Índex de la xifra de negocis, general i per sectors, i variacions mensuals i interanuals: Illes Balears i Espanya¹ (base 2005)

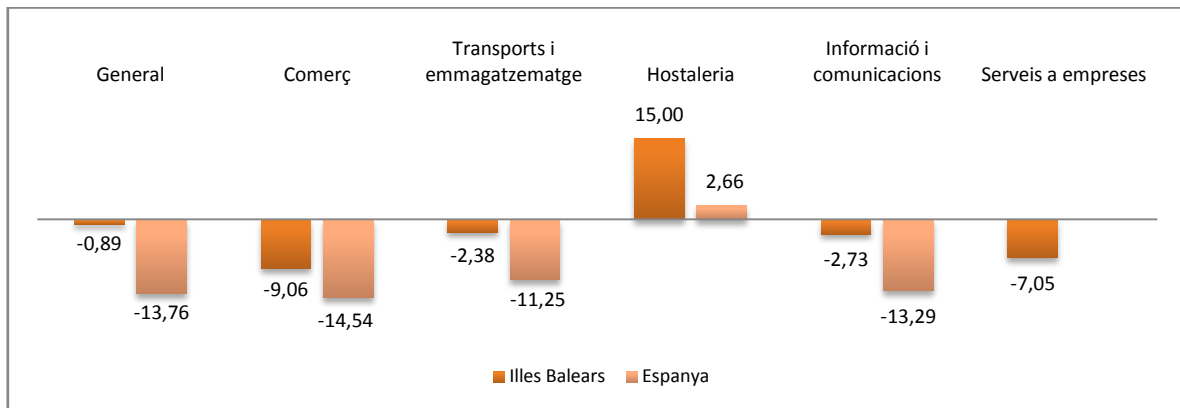
	Índex agost 2011		Variació mensual (%)		Variació interanual (%)	
	Illes Balears	Espanya	Illes Balears	Espanya	Illes Balears	Espanya
General	147,91	86,41	-0,89	-13,76	1,93	1,14
Comerç	105,14	81,27	-9,06	-14,54	4,95	0,65
Altres serveis	197,65	97,10	4,95	-12,43	0,14	2,00
Transports i emmagatzematge	142,14	99,26	-2,38	-11,25	2,28	3,01
Hostaleria	283,44	124,53	15,00	2,66	5,11	3,18
Informació i comunicacions	98,08	87,57	-2,73	-13,29	-3,97	0,28
Serveis a empreses	163,33	..	-7,05	..	-10,74	..

Índex d'ocupació, general i per sectors, i variacions mensuals i interanuals: Illes Balears i Espanya (base 2005)

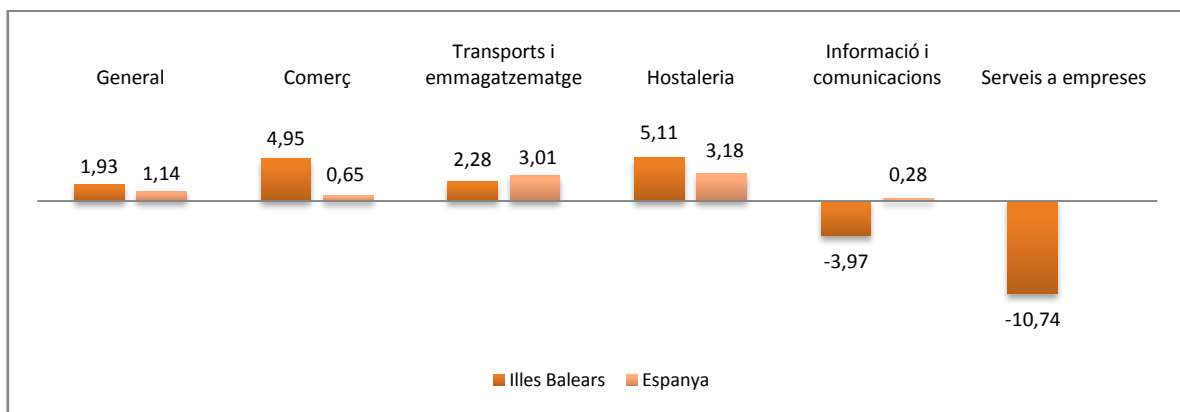
	Índex agost 2011		Variació mensual (%)		Variació interanual (%)	
	Illes Balears	Espanya	Illes Balears	Espanya	Illes Balears	Espanya
General	116,88	96,31	-0,69	-0,72	0,99	-0,78
Comerç	98,52	95,04	0,07	-0,52	-0,10	-1,19
Altres serveis	126,38	97,20	-0,99	-0,87	1,44	-0,50
Transports i emmagatzematge	121,86	96,88	0,04	-0,34	0,36	-0,64
Hostaleria	142,92	97,53	-0,16	-0,52	1,71	-0,08
Informació i comunicacions	98,79	100,97	-0,51	-0,50	-6,92	0,11
Serveis a empreses	101,77	..	-3,79	..	2,52	..

¹ L'índex de les Illes Balears corresponent a l'agregat «Serveis a empreses» no té un equivalent per a Espanya.

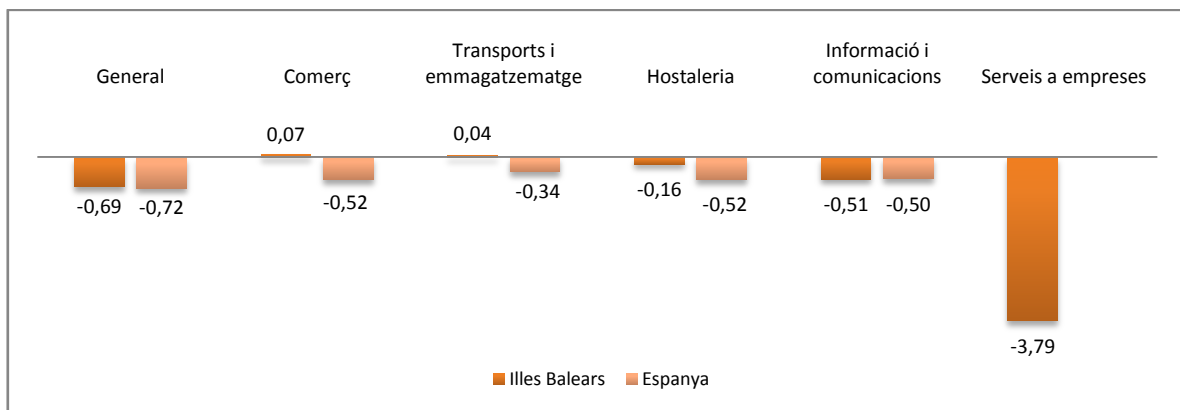
Taxes de variació mensual de l'índex de la xifra de negocis del sector dels serveis: Illes Balears i Espanya



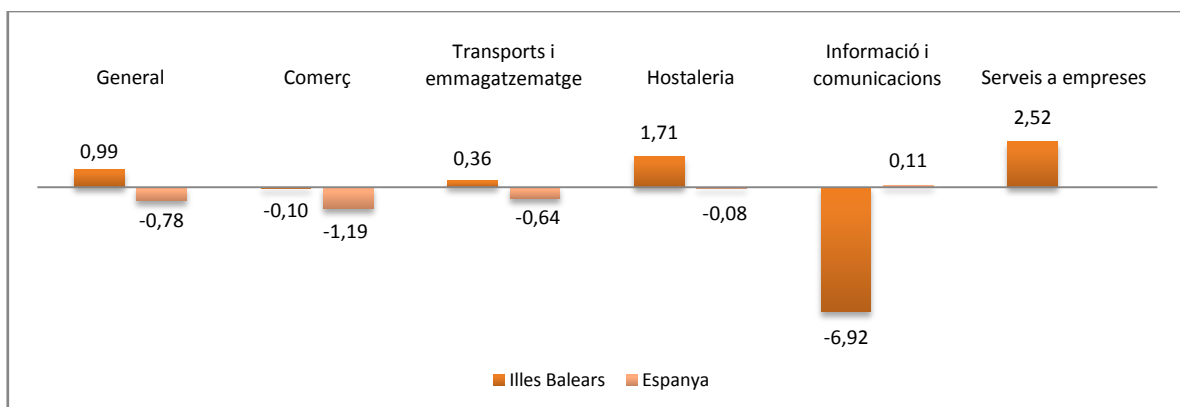
Taxes de variació interanual de l'índex de la xifra de negocis del sector dels serveis: Illes Balears i Espanya



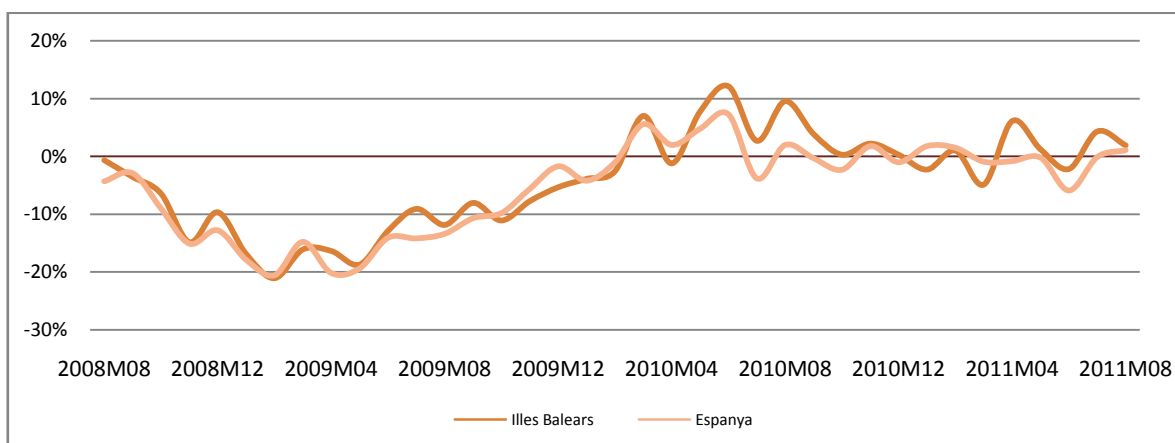
Taxes de variació mensual de l'índex d'ocupació del sector dels serveis: Illes Balears i Espanya



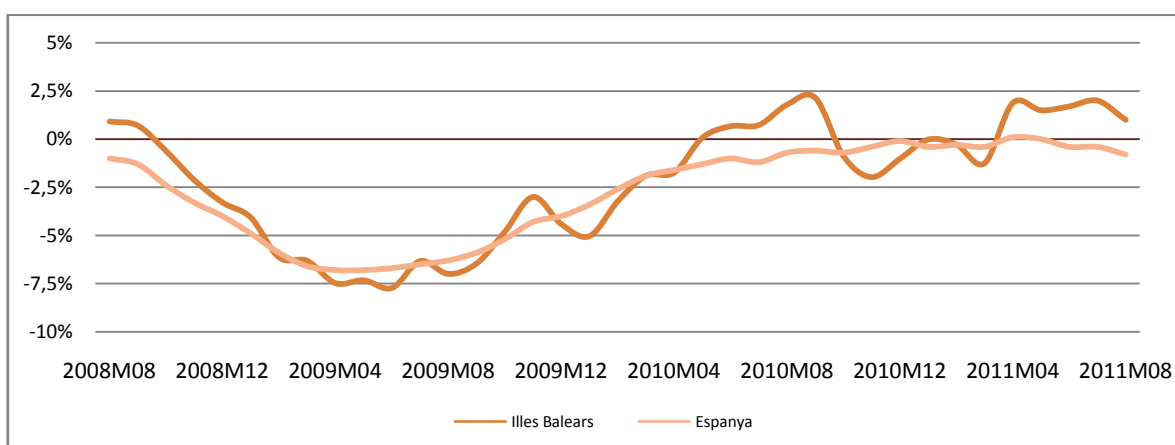
Taxes de variació interanual de l'índex d'ocupació del sector dels serveis: Illes Balears i Espanya



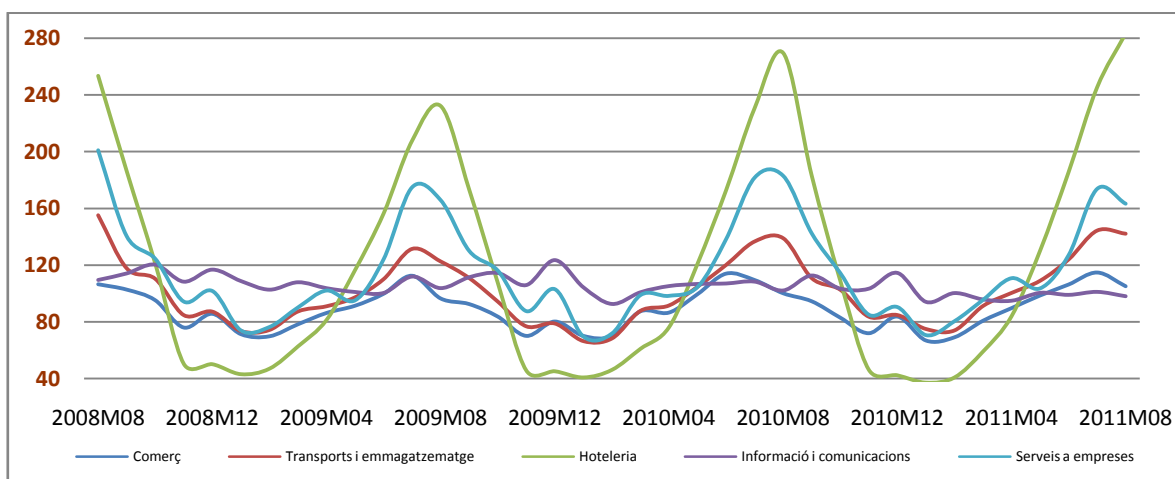
Evolució de la taxa de variació interanual de l'índex de la xifra de negocis: Illes Balears i Espanya



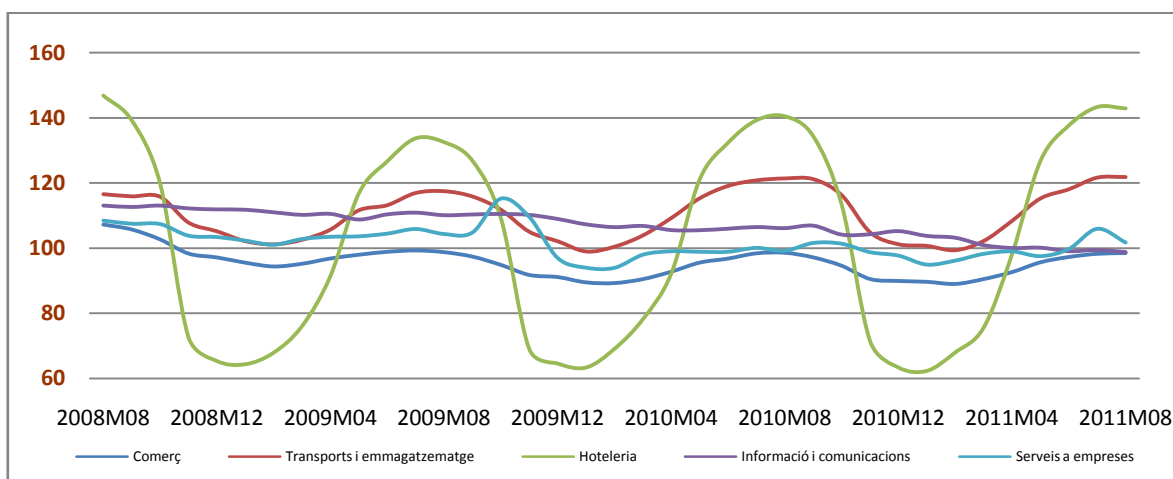
Evolució de la taxa de variació interanual de l'índex d'ocupació: Illes Balears i Espanya



Evolució mensual de l'índex de la xifra de negocis de les Illes Balears per sectors



Evolució mensual de l'índex d'ocupació de les Illes Balears per sectors



Més informació disponible al web de l'IBESTAT

- » [Indicadors d'activitat del sector dels serveis](#)

Informació relacionada

- » [Índex de comerç al detall](#)
- » [Enquesta anual de serveis](#)

Informació metodològica

La informació dels indicadors d'activitat del sector dels serveis (IASS) s'obté mitjançant una enquesta continuada mensual a empreses que pertanyen a aquest sector. Aquests indicadors reflecteixen l'evolució del sector més important de l'economia balear principalment a partir de dues variables: la xifra de negocis i la xifra d'ocupació. La xifra de negocis conté els imports facturats per l'empresa (inclosos els impostos sobre béns i serveis, excepte l'IVA repercutit del client). La xifra d'ocupació es compon pels empleats no remunerats (propietaris que treballen activament a l'empresa) i els empleats assalariats, tant fixos com eventuals. Els resultats es presenten en forma d'índex amb l'objectiu de mesurar les variacions respecte de l'any base 2005.

L'IBESTAT, a partir de les dades que proporciona l'INE, difon mensualment la informació dels indicadors del sector dels serveis desagregada per sectors d'activitat diferents.

Contacte

- info@ibestat.caib.es